



IL CAVALLINO
CERAMICHE since 1968



ETRURIA



etruria


grès porcellanato smaltato
glazed porcelain stoneware - grès cérame émaillé - glasiertes feinsteinzeug



effetto pietra
stone-look
effet pierre
steinoptik




GRIGIO



CENERE



BEIGE



COTTO

Un' alchimia produttiva esclusiva celebra
lo splendore della pietra reinterpretandola
nella sua particolare conformazione cromatica e granulometrica.
Pura energia materica proposta in quattro colori base
in grado di evocare suggestive ed imprevedibili atmosfere di vita.



Cenere 15,1x30,6 cm . 6"x12" outdoor NAT.-STRUTT. /BM



etruria

Grigio 30,6x30,6 cm . 12"x12" **outdoor NAT.-STRUTT. /BM**
15,1x30,6 cm . 6"x12" **outdoor NAT.-STRUTT. /BM**



Cotto 15,1x30,6 cm . 6"x12" outdoor NAT.-STRUTT. /BM










Beige 30,6x30,6 cm . 12"x12" **outdoor NAT.-STRUTT.** /BM

etruria

*30,8x61,5 cm . 12"x24" NAT.-STRUTT./BD outdoor - *grigio, cenere, beige
 30,6x30,6 cm . 12"x12" NAT.-STRUTT./BM outdoor
 15,1x30,6 cm . 6"x12" NAT.-STRUTT./BM outdoor

grès porcellanato smaltato . glazed porcelain stoneware .
 grès cérame émaillé . glasiertes feinsteinzeug






 NATURALE STRUTTURATO/BORDO DRITTO
 NATURAL TEXTURED/STRAIGHT EDGES


 NATURALE STRUTTURATO/BORDO MOSSO
 NATURAL TEXTURED/SLIGHT EDGES



grigio

30,8x61,5 cm 12"x24" OUTDOOR	NS/BD	24,69
30,6x30,6 cm 12"x12" OUTDOOR	NS/BM	23,15
15,1x30,6 cm 6"x12" OUTDOOR	NS/BM	24,07



beige

30,8x61,5 cm 12"x24" OUTDOOR	NS/BD	24,69
30,6x30,6 cm 12"x12" OUTDOOR	NS/BM	23,15
15,1x30,6 cm 6"x12" OUTDOOR	NS/BM	24,07



cenere

30,8x61,5 cm 12"x24" OUTDOOR	NS/BD	24,69
30,6x30,6 cm 12"x12" OUTDOOR	NS/BM	23,15
15,1x30,6 cm 6"x12" OUTDOOR	NS/BM	24,07



cotto

30,6x30,6 cm 12"x12" OUTDOOR	NS/BM	23,15
15,1x30,6 cm 6"x12" OUTDOOR	NS/BM	24,07

esempi di posa . laying compositions . exemple de pose . verlegemuster

Il formato 30,8x61,5 non è modulare con i formati 30,6x30,6 e 15,1x30,6. Combined laying is not possible because size 30,8x61,5 can not be modular with 30,6x30,6 and 15,1x30,6. Le format 30,8x61,5 n'est pas modulable aux formats 30,6x30,6 et 15,1x30,6. Das Format 30,8x61,5 ist nicht modular mit die Formate 30,6x30,6 und 15,1x30,6.

Grigio 30,6x30,6 cm . 12"x12" **outdoor** NAT.-STRUTT. /BM
15,1x30,6 cm . 6"x12" **outdoor** NAT.-STRUTT. /BM



Beige 30,6x30,6 cm . 12"x12" **outdoor** NAT.-STRUTT. /BM



Cenere 15,1x30,6 cm . 6"x12" **outdoor** NAT.-STRUTT. /BM



Cotto 15,1x30,6 cm . 6"x12" **outdoor** NAT.-STRUTT. /BM



pezzi speciali - special pieces - pièces spéciales - formteile

battiscopa
7,5x30,6 cm 3"x12"

 36
2,31 PZ



grigio _____
cenere _____
beige _____
cotto _____

elemento "L" monolitico **outdoor**
15x30x4 cm 6"x12"x1^{3/4}" **10,80 PZ**



grigio



cenere





beige



cotto

Note - Notes - Notes - Anmerkungen













I battiscopa vengono venduti a pz. e a scatola completa. Tutti gli altri pezzi speciali vengono venduti al pezzo. I gradini vengono prodotti solo su ordinazione (tempo minimo di consegna 20 gg lavorativi).
Skirtings are sold by piece and full boxes. All other special trims are sold by piece. Steps are produced only on request (minimum delivery terms of 20 days).
Les plinthes sont vendues la pièce et par boîte complète. Les autres pièces spéciales sont vendus la pièce. Le plat de marche sont produit sur demande (délai minimum de 20 jours).
Die Sockelleisten werden pro Stk. und Vollen Kartons verkauft. Stufen und Stufenecken werden nur auf Bestellung produziert (Lieferzeiten mindesten 20 arbeitstagen ab Auftragserteilung).

formati - sizes - tailles - formate		pz. x box	mq. x box	kg. x box	box x pal.	mq. x pal.	kg. x pal.	
75x75 cm 30"x30" (rettificato)	10 mm	2	1,13	23,30	45	50,85	1060	80x120x90
61,5x61,5 cm 24"x24" (naturale)	10 mm	4	1,51	31,52	30	45,30	955	80x120x75
61,5x61,5 cm 24"x24" FP2 (naturale)	20 mm	2	0,76	32,60	30	22,80	988	80x120x75
61,0x61,0 cm 24"x24" (rettificato)	10 mm	4	1,49	31,00	30	44,70	940	80x120x75
61,0x61,0 cm 24"x24" FP2 (rettificato)	20 mm	2	0,74	32,20	30	22,20	975	80x120x75
61,3x122,6 cm 24"x48" (rettificato)	10 mm	2	1,50	33,98	36	54,00	1233	94x120x75
45,5x45,5 cm 18 ^{1/4} "x18 ^{1/4} " (naturale)	9 mm	8	1,66	32,32	44	73,04	435	80x120x105
32,5x32,5 cm 13"x13" mini mosaico (wall)	10,5 mm	9	1,00	17,20	40	40,00	690	80x120x75
30,8x61,5 cm 12"x24" (naturale)	9 mm	7	1,32	25,00	40	52,80	1010	80x120x75
30,6x30,6 cm 12"x12" sp 11/12 mm - industrial	11/12 mm	11	1,03	26,53	40	39,60	1072	80x120x75
30,6x30,6 cm 12"x12" terre toscane / camelot	9 mm	14	1,31	27,66	60	78,60	1670	80x120x75
30,6x30,6 cm 12"x12" (naturale)	8,2/8,5 mm	16	1,50	28,39	60	86,40	1774	80x120x75
30,6x30,6 cm 12"x12" (naturale) look	7,2 mm	18	1,69	27,79	60	97,20	1678	80x120x75
30,5x122,6 cm 12"x48" (rettificato)	10 mm	4	1,50	32,58	36	54,00	1183	94x120x75
30,4x61,0 cm 12"x24" (rettificato)	9 mm	7	1,30	23,40	40	52,00	945	80x120x75
30x30 cm 12"x12" nido d'ape (wall)	9 mm	11	1,00	15,00	44	44,00	660	80x120x75
22x90 cm 9"x36" (rettificato)	10 mm	5	0,99	21,80	60	59,40	1325	100x120x80
20,3x122,6 cm 8"x48"	10 mm	4	1,00	21,50	48	48,00	1041	80x120x75
20x50 cm 8"x20" (monocottura)	8 mm	11	1,10	14,38	72	79,20	1045	80x120x80
20x27,5 cm 8"x11" forme provenzale (wall)	8,5 mm	25	1,00	15,80	64	64,00	1011	80x120x75
20x20 cm 8"x8" gres	7,2 mm	38	1,52	25,00	60	91,20	1510	80x120x100
20x20 cm 8"x8" (monocottura)	7,2 mm	38	1,52	23,82	60	91,20	1439	80x120x100
20x20 cm 8"x8" sp 11/12 mm	11/12 mm	24	0,96	24,70	60	57,60	1490	80x120x100
16x18 cm 6 ^{1/2} "x7 ^{1/4} " forme esacolor (wall)	8,5 mm	46	1,00	15,80	64	64,00	1011	80x120x75
15x90 cm 6"x36" (rettificato)	10 mm	8	1,08	22,80	48	51,84	1095	100x120x80
15,1x30,6 cm 6"x12" (naturale) terraforte	8,5 mm	32	1,48	25,55	60	88,80	1545	80x120x105
15,1x30,6 cm 6"x12" (naturale) terre toscane / camelot / eturia	9 mm	28	1,29	27,18	60	75,60	1641	80x120x105
15x61 cm 6"x24" (rettificato)	9 mm	14	1,28	23,80	50	64,00	1200	80x120x80
pezzi speciali - special pieces - pièces spéciales - formteile								
6,5x122,6 cm 2 ^{1/2} "x48" battiscopa (rettificato)		10		12,50	36		465	
6,5x61,5 cm 3"x24" battiscopa		12		8,50	80		695	
7,5x45,5 cm 3"x12" battiscopa		20		12,50	72		915	
7,5x30,6 cm 3"x12" battiscopa		36		13,00	68		900	
6,5x30,6 cm 3"x12" battiscopa		36		13,00	68		900	
6,5x20 cm 3"x8" battiscopa		50		10,50	96		1010	

Note - Notes - Notes - Anmerkungen

I battiscopa vengono venduti a pz. e a scatola completa. Tutti gli altri pezzi speciali vengono venduti al pezzo. I gradini vengono prodotti solo su ordinazione (tempo minimo di consegna 20 gg lavorativi). / Skirtings are sold by piece and full boxes. All other special trims are sold by piece. Steps are produced only on request (minimum delivery terms of 20 days). / Les plinthes sont vendues la pièce et par boîte complète. Les autres pièces spéciales sont vendus la pièce. Le plat de marche sont produit sur demande (délai minimum de 20 jours). / Die Sockelleisten werden pro Stk. und Vollen Kartons verkauft. Stufen und Stufenecken werden nur auf Bestellung produziert (Lieferzeiten mindesten 20 arbeitstagen ab Auftragserteilung).



 IL CAVALLINO CERAMICHE	CARATTERISTICHE TECNICHE TECHNICAL CHARACTERISTICS CARACTÉRISTIQUES TECHNIQUES TECHNISCHE MERKMALE	NORMA DI RIFERIMENTO REFERENCE STANDARD NORME DE REFERENCE PRÜFMETHODE	VALORE RICHIESTO REQUIRED VALUE VALEUR REQUISE SOLLWERT	VALORE MEDIO IL CAVALLINO AV. IL CAVALLINO VALUE VALEUR MOYENNE IL CAVALLINO MITTLERER IL CAVALLINO-WERT
	DIMENSIONI DIMENSIONS DIMENSIONS ABMESSUNGEN	ISO 10545-2	CONFORME COMPLIANT CONFORME KONFORM	CONFORME COMPLIANT CONFORME KONFORM
	ASSORBIMENTO D'ACQUA WATER ABSORPTION ABSORPTION D'EAU WASSERAUFNAHME	ISO 10545-3	≤ 0,5 %	<0,4%
	RESISTENZA A FLESSIONE MODULUS OF RUPTURE RESISTANCE A LA FLEXION BIEGEFESTIGKEIT	ISO 10545-4	MODULUS OF RUPTURE R ≥35 N/MM ² BREAKING STRENGTH S ≥1300 N	R>50 N/mm ² S>2500 N
	DUREZZA SUPERFICIALE SCRATCH RESISTANCE DURETE SUPERFICIELLE KRATZFESTIGKEIT	ISO 10545-7	0 - V	IV
	DILATAZIONE TERMICA LINEARE LINEAR THERMAL EXPANSION DILATATION THERMIQUE LINEAIRE LINEARE WÄRMEAUSDEHNUNG	ISO 10545-8	≈< 9x10 ⁻⁵ °C ⁻¹	6x10 ⁻⁵ °C ⁻¹
	RESISTENZA AGLI SBALZI TERMICI THERMAL SHOCK RESISTANCE RESISTANCE AUX ECARTS DE TEMPERATURE ITEMPERATURWECHSELBESTÄNDIGKEIT	ISO 10545-9	RESISTENTE RESISTANT RESISTANT BESTÄNDIG	RESISTENTE RESISTANT RESISTANT BESTÄNDIG
	RESISTENZA AL GELO FROST RESISTANCE RESISTANCE AU GEL FROSTBESTÄNDIGKEIT	ISO 10545-12	RESISTENTE RESISTANT RESISTANT BESTÄNDIG	RESISTENTE RESISTANT RESISTANT BESTÄNDIG
	RESISTENZA AGLI ACIDI ED ALLE BASI ACID AND ALKALI RESISTANCE RESISTANCE AUX ACIDES ET AUX BASES SÄURE- UND LAUGENBESTÄNDIGKEIT	ISO 10545-13	CLASS GB MIN.	LOW CONCENTRATION GLA HIGH CONCENTRATION GHA
	RESISTENZA ALL'ATTACCO CHIMICO CHEMICAL RESISTANCE RESISTANCE À L'ATTAQUE CHEMIQUE CHEMISCHE BESTÄNDIGKEIT	ISO 10545-13	CLASS GB MIN.	GA
	RESISTENZA ALLE MACCHIE STAIN RESISTANCE RESISTANCE AU TACHES FLECKENBESTÄNDIGKEIT	ISO 10545-14	CLASS 3 MIN.	5
	COEFFICIENTE DI ATTRITO (SCIVOLOSITÀ) FRICTION COEFFICIENT (SLIPPERINESS) COEFFICIENT DE FRICTION (GLISSEMENT) REIBUNGSKOEFFIZIENT (RUTSCHIGKEIT)	BCR - ITALIA DM DEL 14-06-89	ASTM - USA ASTM C1028	DIN - GERMANIA DIN 51130
		DRY R UBBER 0,62	WET RUBBER 0,51	DRY LEATHER 0,62
			DRY NEOLYTHE 0,69	WET NEOLYTHE 0,62
				R9-R12 ZH 1/571

THE PRODUCTS HAVING AN ABSORPTION < 0,5% ARE CLASSIFIED ACCORDING THE UNI CEN STANDARDS "FULLY VITRIFIED TILES" AND ACCORDING TO THE ASTM STANDARDS "IMPERVIOUS TILES"

IL CAVALLINO Ceramica Artistica S.p.a.
Via 2 Giugno, 3/5 - 41040 Spezzano (MO) Italy
tel. +39 0536 84 39 64 - fax Commerciale +39 0536 84 56 50
fax Amministrazione +39 0536 92 15 86
www.ceramicacavallino.it
ilcavallino@ilcavallinocer.it

